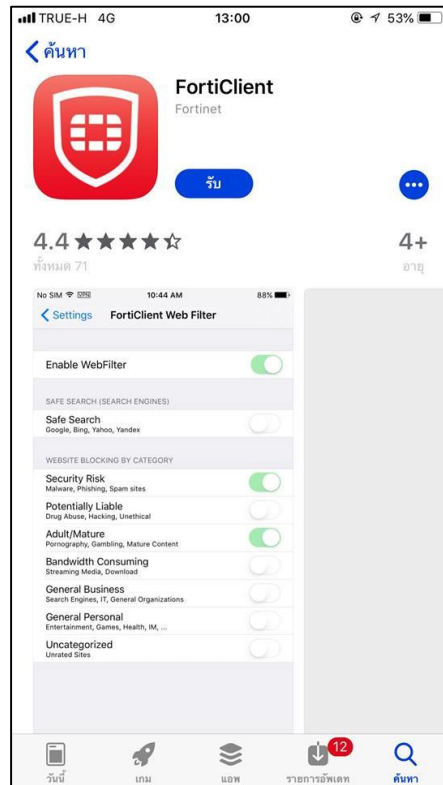



# วิธีการตั้งค่า FortiClient VPN ใช้งานบนอุปกรณ์ IOS

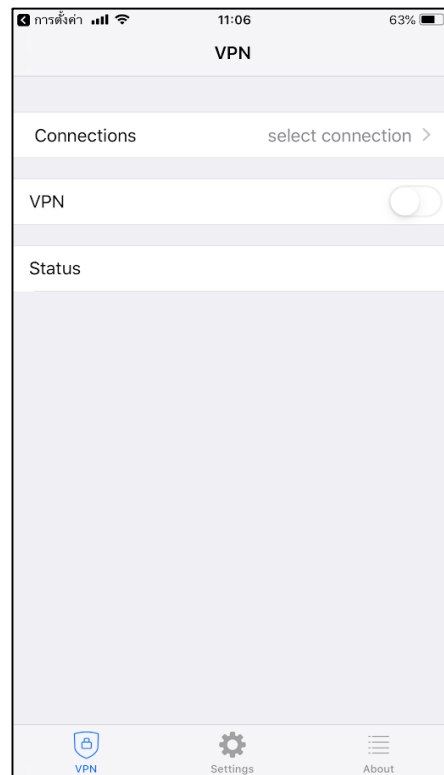

1. บนเครื่องโทรศัพท์ ios ให้เปิด App Store



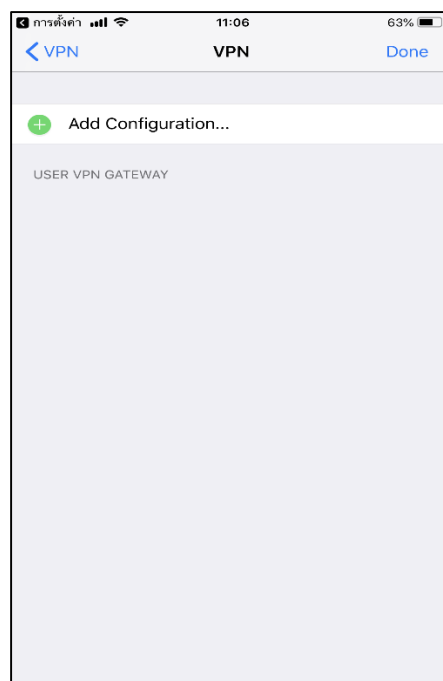
2. ให้ค้นหาชื่อโปรแกรม FortiClient VPN และกดปุ่ม ติดตั้งแอป



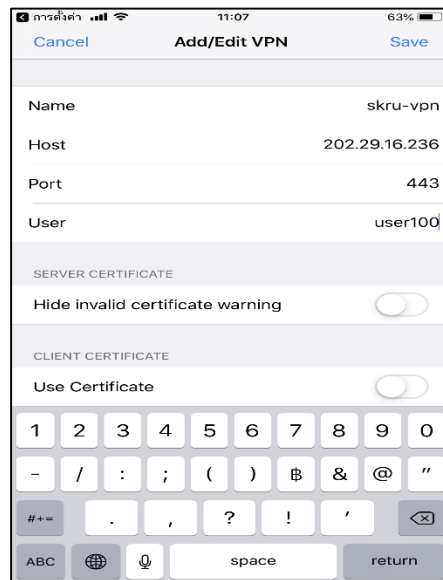
3. หลังจากติดตั้งเรียบร้อยแล้ว ให้เปิดแอป FortiClient VPN ขึ้นมา เลือกเมนู Connections เพื่อเพิ่มการตั้งค่า



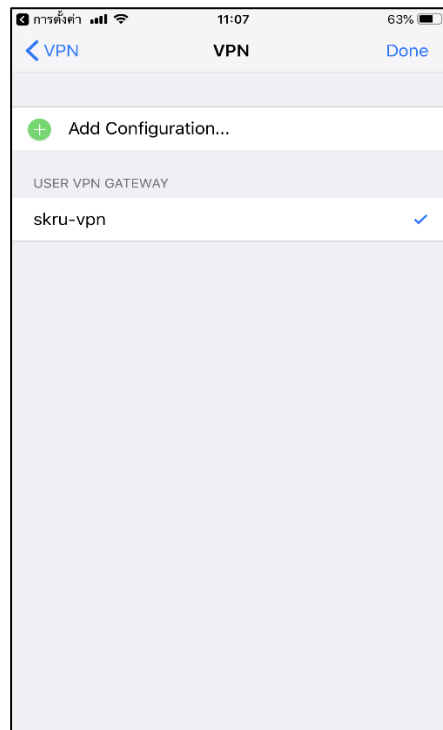
4. เลือกเมนู Add Configuration



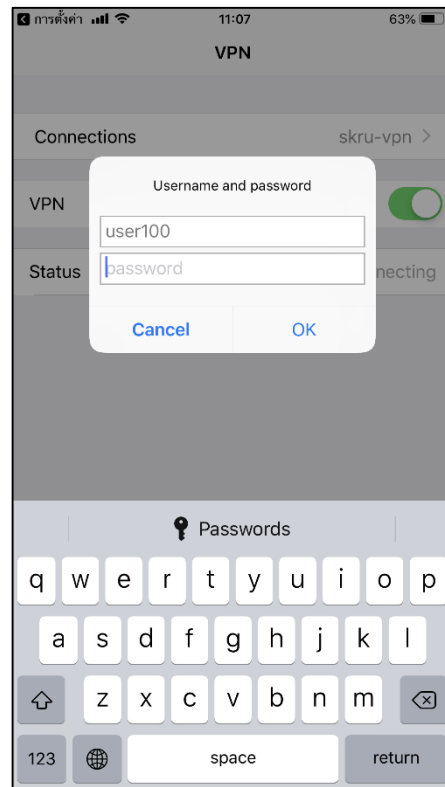
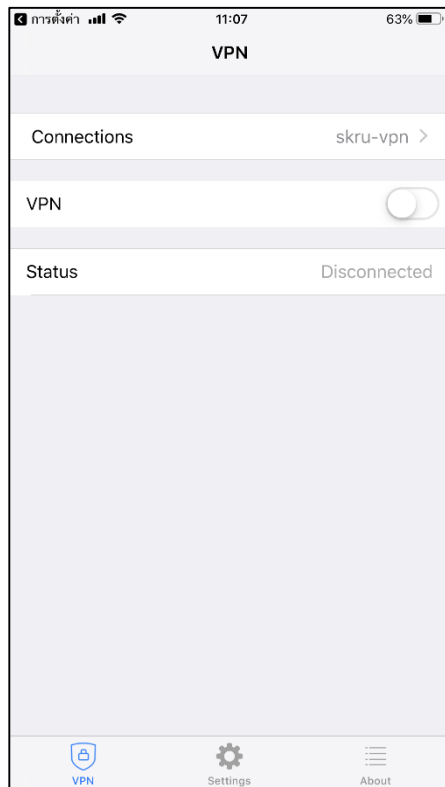
5. ในหัวข้อ Host ให้พิมพ์ 202.29.16.236 Port : 443 user: คือผู้ใช้งานเดียวกับระบบ SKRU-WIFI จากนั้น Save



6. จากนั้นจะกลับมาหน้าจอการตั้งค่า ให้กด Done ด้านบนขวามือ เพื่อกลับมาจอหลัก



7. กลับหน้าจอหลักให้ใช้งานสัญลักษณ์ปุ่มเปิด/ปิด เพื่อเรียกใช้งานเชื่อมต่อ vpn รหัสผ่าน ผู้ใช้งานเดียวกันกับระบบ SKRU-WIFI



8. เริ่มใช้งาน VPN หากใช้งานเสร็จแล้วให้กดปุ่ม Disconnect ทุกครั้ง

